



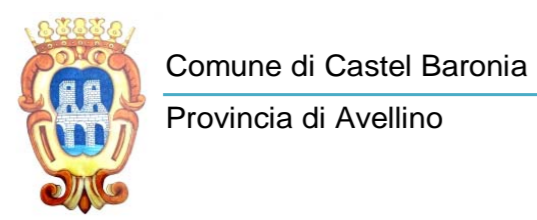
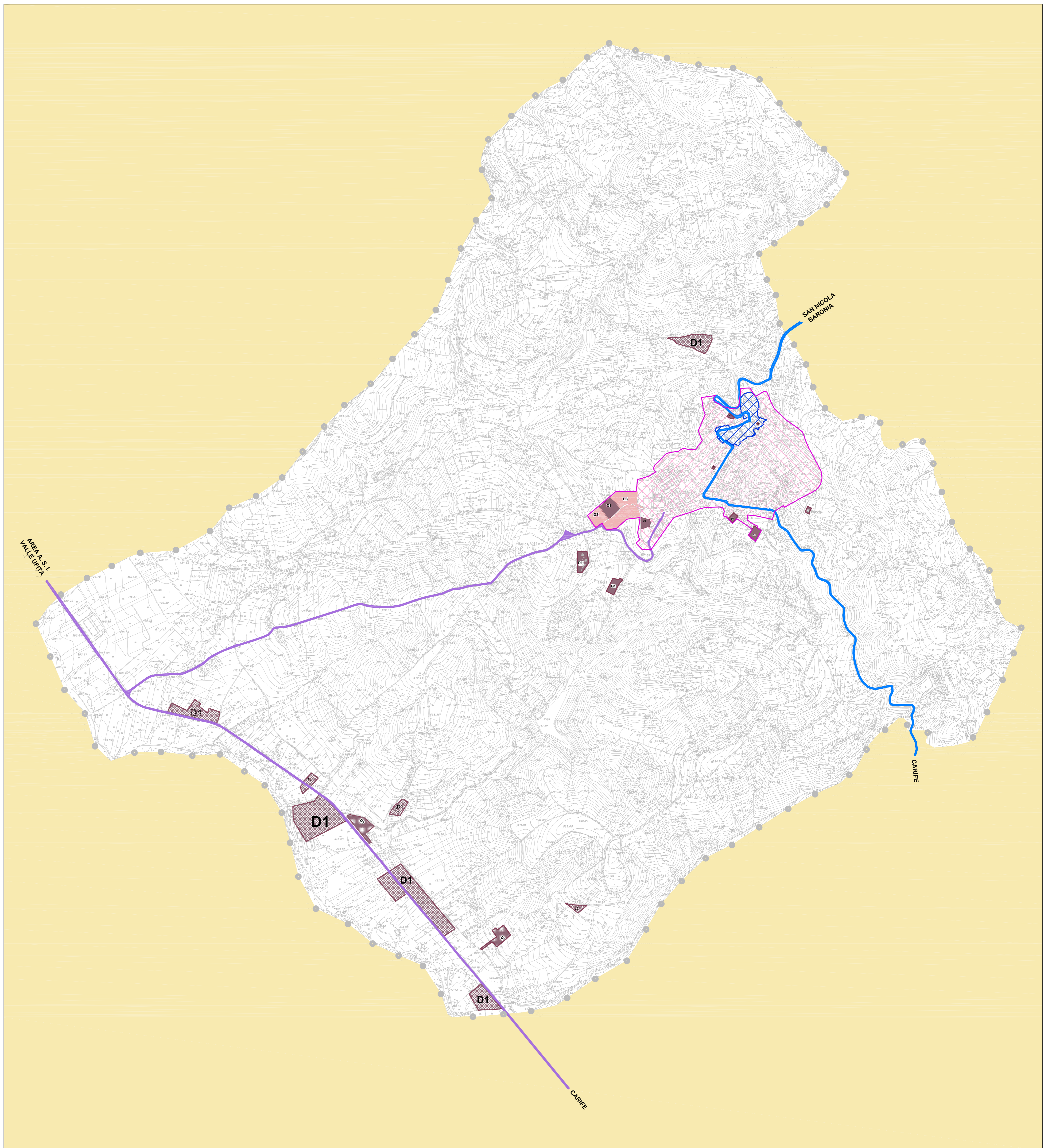


LEGENDA

- ● ● CONFINO COMUNALE
- LIMITE CENTRO ABITATO
-  ZONA A - CENTRO STORICO -
-  ZONA B - B1 - C - C1 - C2 - ZONE RESIDENZIALI
-  ZONA D1 - ATTIVITÀ PRODUTTIVE - COMMERCIALI ESISTENTI
-  ZONA D3 - ZONA COMMERCIALE DI PROGETTO



Piano Commerciale Comunale

D. Lgs. 114/98
L. R. N. 1/2000
Legge 248/2006

Gennaio 2009

Tavola: B - PLANIMETRIA CON LA LOCALIZZAZIONE DELLE PREVISIONI COMMERCIALI

Scala 1:10000



Arch. Francesco Iacoviello
Ing. Pasquale Colicchio